


溝蓋用 逆目グレーチング

パラレルステップ



用途 * 浴室・シャワールーム・介護施設等の排水溝蓋

特長 * 逆目形状により、車椅子等の通行時に車輪が挟まりにくくなっています。
* 表面および底面に軟質樹脂を使用し、滑り止め効果を高めています。


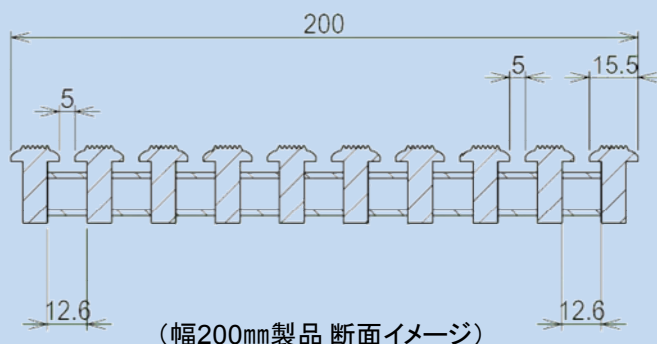
材質 * 本体／軟・硬質塩化ビニール、
* スペース・キャップ／ASA樹脂
* シャフト／ステンレス

カラー * オフホワイト

付属品 * メンテナンス専用フック

	高さ	幅	1m重量
①	25mm	150-170mm	160幅 2.7kg
②	25mm	171-190mm	180幅 3.0kg
③	25mm	191-210mm	200幅 3.3kg
④	25mm	211-230mm	220幅 3.6kg
⑤	25mm	231-250mm	240幅 3.9kg
⑥	25mm	251-270mm	260幅 4.2kg
⑦	25mm	271-290mm	280幅 4.5kg
⑧	25mm	291-300mm	300幅 4.8kg

※対応長さは1mまでとなります。



みすわ工業株式会社

本社・関西営業所／京都市右京区西院松井町7-1
TEL.075-313-1049(代)
関東営業所／東京都中央区日本橋本町1-4-9
日本橋MMビル2F
TEL.03-3270-4461(代)